

Schoolpakket 0809

Handleiding 17: Programmabeheer Werkwoorden

Deze handleiding is bestemd voor de leerkracht.

Gebruik deze handleiding de diverse onderdelen van het vakgebied Werkwoorden aan te passen en om overzichtslijsten van de woordpakketten te printen.



Schoolpakket 0809

Handleiding 17: Programmabeheer Werkwoorden

Inhoudsopgave

1. Programmabeheer Werkwoorden	3
2. Programmabeheer Werkwoorden starten	3
3. Werkwoorden instellingen: Vakgebied	3
a. Scoringspercentage	3
4. Werkwoorden instellingen: Groep	4
a. Vrije keuze	4
b. Lettertype	4
5. Pakketoverzichten	4

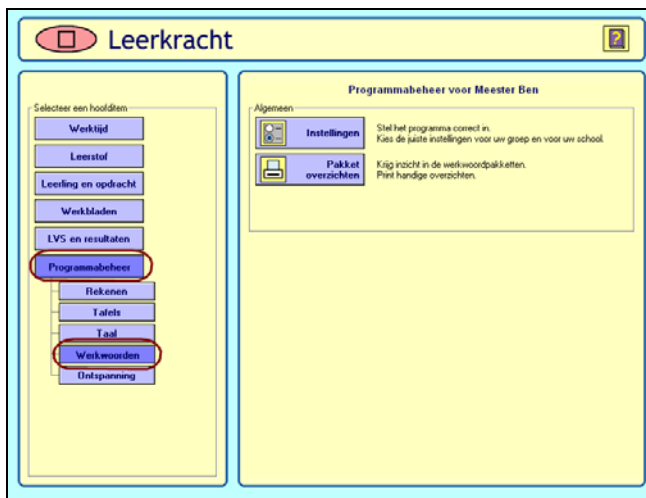
Schoolpakket 0809

1. Programmabeheer Werkwoorden

Het vakgebied Werkwoorden bestaat uit een tweetal delen en een aantal modules. Deze modules kennen gezamenlijk een aantal instellingen. Daarnaast is er onder Programmabeheer nog een aanvullend onderdeel geplaatst. Met het onderdeel Pakketoverzichten print u overzichtelijke lijsten van de aanwezige woordpakketten.

2. Programmabeheer Werkwoorden starten

Programmabeheer Werkwoorden start u op vanuit het hoofdmenu van het Schoolpakket.



Start het Programmabeheer



Klik op deze knop in de taakbalk.

Kies voor *Programmabeheer – Werkwoorden*.

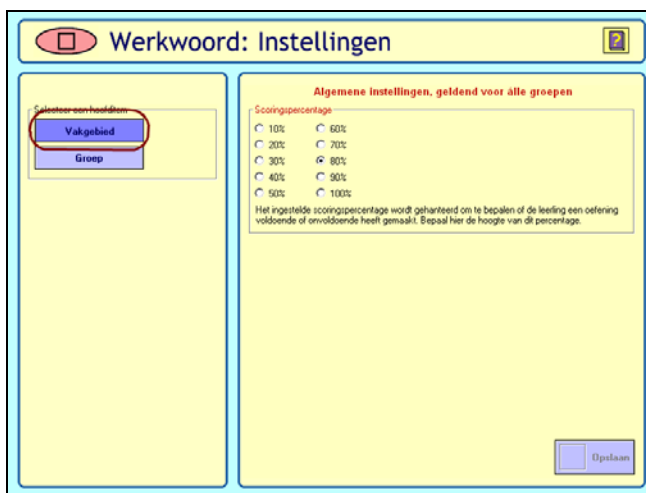
In het scherm aan de rechterkant bevinden zich twee knoppen.

Gebruik *Instellingen* voor het bijsturen van de algemene instellingen.

Gebruik *Pakketoverzichten* voor het printen van handige overzichten.

3. Werkwoorden instellingen: Vakgebied

De instellingen gelden direct voor alle groepen die met het vakgebied Taal werken. Overleg met uw collega's voordat u een instelling wijzigt.



Klik op *Programmabeheer - Werkwoorden - Instellingen - Vakgebied*.

3a. Scoringspercentage

U kunt het scoringspercentage aanpassen. Standaard staat deze op 80% ingesteld.

4. Werkwoorden instellingen: Groep

De instellingen gelden alleen voor uw groep.



Klik op *Programmabeheer - Werkwoorden - Instellingen - Groep*.

4a. Vrije keuze

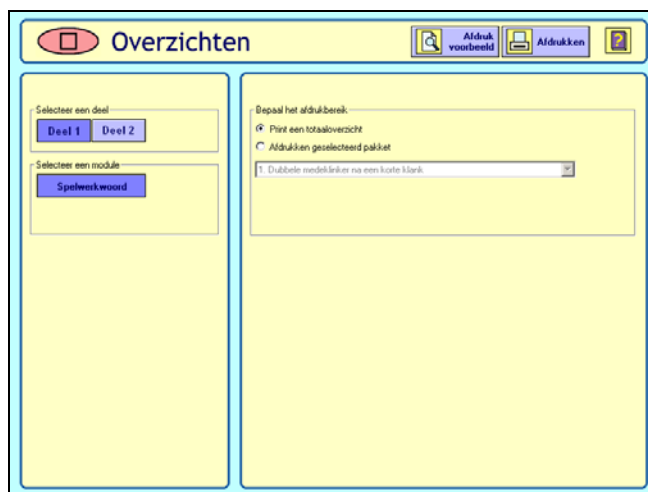
Bepaal de beschikbaarheid van de Vrije keuze. Standaard kan iedere leerling beschikken over de Vrije keuze opdrachten.

4b. Lettertype

Het standaard lettertype staat ingesteld op Arial. U kunt een ander lettertype kiezen.

5. Pakketoverzichten

Print handige overzichten. Krijg inzicht in de omvang en inhoud van de woordpakketten bij dit vakgebied.



Klik op *Programmabeheer – Werkwoorden - Pakket overzichten*.

Kies aan de linkerkant het juiste werkwoordendeel.

Kies aan de rechterkant het juiste afdrukbereik. Een totaaloverzicht maakt een samenvatting van alle woordpakketten.

Gebruik de knoppen in de taakbalk voor een afdrukvoorbeeld en voor het daadwerkelijk printen van de overzichten.